

ワンタッチ式大型イベント&アウトドア用テント
イージーアップ®・テント

総合カタログ **Vol.19** [2018年12月17日発行]





#1 The Best Selling Instant Shelter® in The World™

発色の良さ。 コントラストの鮮やかさ。 違いはSPツールで一目瞭然。

展示会やイベントブースで来場者に訴えかけるなら、
SPツールのクオリティーこそが注目度を上げる早道です。

イーザーアップのSPツールは、布地に最適なプリント
昇華転写方式を採用。Tシャツ、タオル、トートバッグなど、
国内では限られたサイズにしか対応しにくかった
昇華転写プリントを、米国本社において
縫製前の生地にも施します。

テントや横断幕のような大判サイズも
全面フルカラーで仕上げ、発色の美しさで
他ブランドを圧倒します。



E-Z UP
自社工場で
印刷する
昇華転写方式
詳細は → P17

一般的な
インクジェット
プリント

- 美しさ** 特殊なコーポレートカラーも、複雑な写真やグラデーションも、色ムラ、くすみ、にじみを抑えて鮮やかに発色します。
- 耐久性** 経年による色あせ、直射日光による日焼け、折り目のインク剥がれ落ちを防ぎ、鮮明なプリントが長続きします。
- 安心感** 実際に印刷した場合の画像の濃淡や発色具合を試し刷りした部分見本を、オプションでご覧いただけます。

テントの常識を革新し、世界が絶賛した高性能。
大人2人が1~2分で簡単に設営・収納ができる。利便性を飛躍的に高めたこの「イーザーアップ」の発明は、カルフォルニア生まれの青年（現CEOであるマーク・カーター）の発想が原点でした。その後、共同経営者であるブラッド・スミスの卓越した手腕により、米国本土はもちろん、ヨーロッパ、南米、アジア、豪州などへ驚くべき勢いで規模は拡大し、現在に至るまで一貫して世界No.1の生産台数を誇っています。



インターナショナル・イーザーアップ社
CALIFORNIA/USA

※同一データを同じ条件(布質/厚さ/大きさ)でプリントして比較しました(自社調べ)。



他社製品と比較してみてください。選ばれる理由がわかります。

Check Point

簡単にセットアップできる。

天幕を付けたままたんで収納^{*1}できる一体型なので、設営は大人2人^{*2}で本体を持ち、ゆっくり広げるだけ。わずか1~2分で完成するワンタッチ・テントです。従来のテント設営の時間と労力を大幅にカット。さまざまなシーンで手軽にお使いいただけます。また、収納時にも天幕を着脱する手間がいらず保管時の収納スペースも少なくすみます。

*1 初回使用時だけ、天幕を固定する作業が必要です。
*2 DX60/DXA60は、2名または4名必要です。



WEBにて動画配信!!

イージーアップ・テントの手軽さを説明した映像をご覧ください。



※映像には音声が入ります。
※ビデオ内に収録されているモデルの変更・廃盤は予告なく行われる場合があります。

イージーアップは、設営・収納時に面倒な天幕の着脱が不要です。



天幕を折りたたむ作業、大変ですね。




天幕とフレームの結び不要。



Check Point 最適なトラス間隔を実現。

トラス開閉時に、天幕生地が引っかかったり食い込んだりしないよう最適なトラスの間隔を設計しました。これは細部まで計算し尽くして生まれた、イージーアップだけの画期的な特長です。また楕円フレームを採用しているため天幕の生地を傷めることがありません。

トラスの間隔とフレームの比較



他メーカーのテント

E-Z UPテント

E-Z UPテント スチール アルミ



他メーカーのテント

Check Point 軽くて強いアルミフレーム。

イージーアップのアルミフレームテントは、航空機や自動車などの構造材などによく使われているアルミ素材「A6061-T6」を使用。強度と耐久性をともに確保しながら軽量化を実現。他社製品と比較しても、その軽さ・強さは明確で、持ち運びも楽です。



Check Point 防災製品認定を取得。

イージーアップの500デニール生地は、日本防災協会の防災製品認定を取得していますので、燃えにくく安心してお使いいただけます。



Check Point アフターサービスも万全。

すべてのモデルでスペアパーツを取り揃え、アフターサービスは万全です。また、お客様が長く安全にご愛用いただけるよう、有償修理を行なっています。天幕の破れ、フレームの破損など、正常にテントが動作しない場合は、速やかに最寄りの正規販売店かイージーアップホームページへご連絡ください。

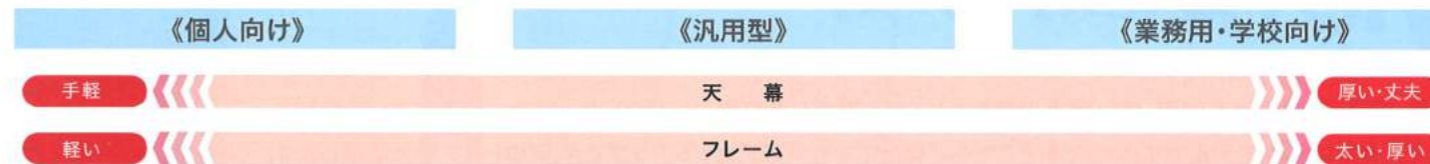
商品名	E-Z UP/イージーアップ		
製造元本社	INTERNATIONAL E-Z UP, INC./米国 カルフォルニア州		
製造工場	天幕/米国・中国	フレーム/中国	
日本国商標登録	第4767403号	取得済	かんたんウエイト®
日本国商標登録	第4798406号	取得済	イージーウエイト®
日本国商標登録	第4816620号	取得済	ハーフ横幅®
日本国商標登録	第4816619号	取得済	ハーフウォール®
日本国商標登録	第4816621号	取得済	ハーフパネル®
防災製品認定	500デニール生地	取得済	



※一部廃盤のモデルは、スペアパーツの在庫がない場合があります。
※モデルによっては修理をお受けできない場合もありますので、ご了承ください。

Check Point 3つのカテゴリー、豊富なラインナップから選べる。

サイズ、カラー、材質、デザイン、価格帯など、イージーアップならではの多彩なバリエーションをご用意しました。用途・ご予算に合わせて、思いのままにお選びいただけます。



パーソナルユースにおすすめの軽量コンパクトタイプ。
《ビスタ シリーズ》 → P05



オールユーザー対応で、コストパフォーマンスの高い個性派。
《ドリーム シリーズ》 → P07



フレーム(スチール or アルミ)が選べる最上級大型モデル。
《デラックス シリーズ》 → P09

VISTA 《ビスタ》

DMJ29 ●2.9×2.9m

DMJ35 ●3.5×3.5m

VANTAGE 《ヴァンテージ》

DR30 ●3.0×3.0m

SPEED SHELTER 《スピードシェルター》

DR37 ●2.5×3.7m

ECLIPSE 《エクリプス》

DX25(スチール) ●2.5×2.5m	DXA25(アルミ) ●2.5×2.5m
DX30(スチール) ●3.0×3.0m	DXA30(アルミ) ●3.0×3.0m
DX45(スチール) ●3.0×4.5m	DXA45(アルミ) ●3.0×4.5m
DX60(スチール) ●3.0×6.0m	DXA60(アルミ) ●3.0×6.0m



DMJ35
●3.5×3.5m



オプション品
page12-14

パーソナルユースにおすすめの軽量コンパクトタイプ。

VISTA《ビスタ シリーズ》

ビスタシリーズは、個人やファミリー向けのシンプルなお手軽なテントです。190デニールの薄手ながら、撥水性・UVカット性の高い天幕生地を使用。使い勝手の良さをとことん追求した軽量コンパクトタイプで、一家に1本、常備していただきたい基本モデルです。いつでもどこでもどなたにでも手軽にセットアップでき、アウトドアで大活躍します。

コンパクトながらテント内部は広々。
風に強く安定感があるドーム型です。

外向けにアングルをつけた支柱は、風に強く安定感があり、高さ調節が簡単にできます。また、支柱の頂点から天幕を張り上げる構造なので、テント内部に邪魔な構造物が一切なく、コンパクトながら開放感のある広々とした空間を確保できます。

トラスには楕円型材を使用。
粉体塗装で長持ちします。

天幕内のトラス断面は、楕円型の握りやすい形状。粉体塗装を施しているため、錆に強く高級感があり、耐久性が高いのが特長です。


持ち運び・収納もラクラク。
いつでもどこでも気軽にセットアップOK。

スライダーのロックは引くだけのフルピン式で、撤収時に解除しやすく、軽量コンパクトなので持ち運びも簡単です。

DMJ29
●2.9×2.9m



DMJ35
●3.5×3.5m



フレーム寸法	トラス断面図	支柱上部 mm 径/肉厚	支柱下部 mm 径/肉厚	支柱下部設置プレート mm 肉厚/穴直径	重量 kg 天幕/フレーム
DMJ29	楕円	25×25/0.8	20×20/0.8	2/12	0.9/11.7
DMJ35	楕円	25×25/0.8	20×20/0.8	2/12	1.4/14.3



※天幕は米国の燃焼性基準「CPAI-84」に適合しています。



15ページををご参照のうえ、必ず風対策をしてご使用ください。

※予告なく、仕様・価格の変更及び商品の廃盤が行なわれる場合があります。

ビギナーに好適なスタンダード・モデル。
女性でもラクラク運べる軽さが魅力です。

DMJ29

2.9m×2.9m

オープン価格

JANコード: 4560247208110

重量 12.6kg

収納サイズ 20×23×130cm

収納 ローラーキャリーバッグ

付属品 杭(15cm)

天幕色

ブルー(BL)



広々快適なビッグサイズ・モデル。
手軽さと大きさが魅力です。

DMJ35

3.5m×3.5m

オープン価格

JANコード: 4560247208127

重量 15.7kg

収納サイズ 21×23×145cm

収納 ローラーキャリーバッグ

付属品 杭(15cm)

天幕色

ブルー(BL)



『軽くて設置も簡単。マルチに活躍しています』

鈴鹿市M様



イーザーアップテントの中では一番小さいサイズですが、意外に中は広くて十分なスペースがあり、家族で使うには申し分ない広さです。コンパクトであつかいやすいのに、けっこう頑丈で安心感がありますよ。我が家では暑い日に庭に出しておいて、子どもの外遊びの日除けにしたり、ガーデニングの作業場にしたりしています。持ち運び・設置が簡単で、デイキャンプやバーベキュー、もちつきなど家族の行楽のほかにも、地区の祭りやフリーマーケットなど、様々なイベントでも活躍してくれています。



DR37
2.5×3.7m



オプション品
page12-14

オールユーザー対応でコストパフォーマンスの高い個性派。

DREAM 《ドリーム シリーズ》

ドリームシリーズは、プロから個人までオールユーザー仕様の価値あるテントです。高性能でリーズナブルな価格は、抜群のコストパフォーマンスを発揮。間口は広く奥行きは浅いユニークなゆったりサイズは、野外店舗やブース割りイベントなどにぴったり。多人数から少人数まで、ターゲットやシーンを選ばず幅広くご利用いただけます。


DR30はロック解除もラクラク。
ローラーキャリーバッグ付きです。

スライダーのロックは引くだけのフルピン式で、撤収時に解除しやすくなっています。テントの高さは5段階に調節可能で、最高345cmとデラックスシリーズ並みの天井高です。


DR37は強度にこだわった設計。
コンパクトに収納できます。

フレーム内部は、均等間隔に設けたトラスが梁の役目を果たし、強度をアップしています。また、テントの高さはワンタッチで簡単に変えらるL型ロックで、2段階に調節できます。

DR30
●3.0×3.0m



DR37
●2.5×3.7m



フレーム寸法	トラス断面図	支柱上部 mm 径/肉厚	支柱下部 mm 径/肉厚	支柱下部設置プレート mm 肉厚/穴直径	重量 kg 天幕/フレーム
DR30	長方形	28×28/1.0	23×23/1.0	3/9(2ヶ)	3.0/21.5
DR37		32×32/1.0	26×26/1.0	3/9(2ヶ)	4.5/27.5

DR30	99% カット率	防水性	天幕生地 ポリエステル 250 デニール	天幕生地 ポリエステル 100% デニール	日本製 防炎製品	フレーム スチール 粉体塗装
DR37	99% カット率	防水性	天幕生地 ポリエステル 500 デニール	天幕生地 ポリエステル 100% デニール	日本製 防炎製品	フレーム スチール 粉体塗装

15ページをご参照のうえ、必ず風対策をしてご使用ください。

※予告なく、仕様・価格の変更及び商品の廃盤が行なわれる場合があります。

天井の高い正方形の天幕。コストパフォーマンスにすぐれた日除けモデルです。

DR30

3.0m×3.0m

価格: ¥76,000+税

重量 24.5kg
収納サイズ 23×28×158cm
付属品 ローラーキャリーバッグ
杭 (25cm)
天幕色 標準2色(特注色はP12をご覧ください)

ブルー(BL)

ホワイト(WH)



ローラーキャリーバッグ
型番 BAG-024



強度にこだわった設計。多様なニーズに応えるゆったりサイズのモデルです。

DR37

2.5m×3.7m

価格: ¥116,000+税

重量 32kg
収納サイズ 28×34×131cm
付属品 収納カバー・杭 (30cm)
シリコンスプレー・天幕取付工具
天幕色 標準3色(特注色はP12をご覧ください)

ブルー(BL)

レッド(RD)

ホワイト(WH)



収納カバー
型番 BAG-111



USER VOICE 02

『マルシェで人目を引き、売上が飛躍的に増えました』

Waffle Hour 様

●使用モデル: DR30

ハーフ横幕 3m / 横幕クリア 3m / 横幕白 3m

コーナーフラッグ 45度 / コーナーフラッグ ロング

インターネットでいろいろ検索中に、イージーアップのWEBサイトを発見。最適と感じて購入しました。動画説明は簡潔で分かりやすく、設営の際に大助かりでした。

以前は広告PRが一切ない普通のテントでしたが、フラッグやオプションのSPツールを付けたイージーアップを使い始めてから、道行く人たちの注目を集めることができ、売上は飛躍的にアップしました。

同じイベントに出店した他の業者さんに「見た目が凄いいね!どこで購入したの?」とよく聞かれます。そんな時、イージーアップは自信をもってお勧めできますね。

ECLIPSE™



DX60
●3.0×6.0m



オプション品
page12-14

フレーム(スチールorアルミ)が選べる最上級大型モデル。
DELUXE 《デラックス シリーズ》

デラックスシリーズは、手軽さと頑丈さを両立させた高品質の本格派テントです。天幕には500デニールの厚手生地を採用。防水性・防炎性・UVカット性にすぐれ、耐久性の高さを実感していただけます。プロユースのニーズにお応えして、オリジナルプリントはもちろん、天幕・横幕などのオプションも多彩にご用意しました。

錆に強く高級感のあるフレーム。
頑丈なフレーム構造で風対策も万全です。

スチールフレーム(DXシリーズ)には粉体塗装を、アルミフレーム(DXAシリーズ)にはアルマイト加工と強度を高めるための補強リブをそれぞれ施しました。錆に強く耐久性が高いうえ、グレード感も格別です。アルミフレーム(DXAシリーズ)は、支柱パイプの肉厚を全体的に薄くして軽量化を図る一方、最も負担のかかる上部から50cm部分は、二重構造にして強度を確保しています。また、スチール・アルミ両フレームとも、支柱はラインナップ全体で最も太い32mm角を使用。支柱の付け根に杭打ち用の穴を装備し、付属の杭が打ち込める場所での風対策が可能です。

ロック解除や高さ調節も簡単。
設営・撤収も手軽にスムーズです。

スライダのロックは引くだけのプルピン式で、撤収時に解除しやすくなっています。また、テントの高さはワンタッチで簡単に換えられるL型ロックで、5段階(DX25/DXA25は2段階)に調節できます。



フレーム寸法	トラス断面図	支柱上部 mm 径/肉厚	支柱下部 mm 径/肉厚	支柱上部設置プレート mm 肉厚/穴直径	重量 kg 天幕/フレーム
DX25 DXA25	楕円	32×32/1.0	26×26/1.0	3/9(2ヶ) 6/9(3ヶ)	3.0/22
DX30 DXA30					3.0/16
DX45 DXA45					4.0/26
DX60 DXA60					4.0/19
					6.0/33
					6.0/24
					7.0/46
					7.0/33



15ページをご参照のうえ、必ず風対策をしてご使用ください。

※予告なく、仕様・価格の変更及び商品の廃盤が行なわれる場合があります。

頑丈で安定感がありながら、持ち運びにも収納にも便利なコンパクト・モデルです。

DX25 (スチール)
2.5m×2.5m
価格: ¥116,000+税

DXA25 (アルミ)
2.5m×2.5m
価格: ¥136,000+税

重量 25kg/19kg(DX/DXA)
収納サイズ 28×28×131cm
付属品 収納カバー(DX)/キャリーバッグ(DXA)
杭(30cm)・シリコンスプレー・天幕取付工具
天幕色 標準3色(特注色はP12をご覧ください)

ブルー(BL) グリーン(GR)
ホワイト(WH)



大きさ、重量、強度のバランスが良く、使い勝手を重視したベストセラー・モデルです。

DX30 (スチール)
3.0m×3.0m
価格: ¥129,000+税

DXA30 (アルミ)
3.0m×3.0m
価格: ¥149,000+税

重量 30kg/23kg(DX/DXA)
収納サイズ 29×29×159cm
付属品 収納カバー(DX)/キャリーバッグ(DXA)
杭(30cm)・シリコンスプレー・天幕取付工具
天幕色 標準4色(特注色はP12をご覧ください)

ブルー(BL) グリーン(GR)
レッド(RD) ホワイト(WH)



USER VOICE
03

『持ち運び・設置が簡単で重宝しています』

鈴鹿市物産協会 様
●使用モデル: DR37



鈴鹿市物産協会は鈴鹿市の特産品、旨いものを全国にPRするため、あらゆる場所で催事を開催します。名古屋はもちろん、遠方では東京にも行きます。全国の鈴鹿ファンの方から、「今年も来たよ。遠くからでもすぐわかったよ」「この白いテントの団体が「鈴鹿」なんです」とお声を頂けるようになりました。また、会員様は「自社で気軽に使える」「いつでもどこでも行ける強い味方です」と喜んで頂いております。もはやイージーアップテントは鈴鹿市物産協会のユニホームです。

ECLIPSE™

長方形の天幕でシリーズ中もっとも間口の広いモデル。使用場面も広がります。

DX45 (スチール)
3.0m×4.5m
価格: ¥154,000+税

DXA45 (アルミ)
3.0m×4.5m
価格: ¥179,000+税

重量 39kg/30kg(DX/DXA)
収納サイズ 29×34×159cm
付属品 収納カバー(DX)/キャリーバッグ(DXA)
杭(30cm)・シリコンスプレー・天幕取付工具
天幕色 標準4色(特注色はP12をご覧ください)

ブルー(BL) グリーン(GR)
レッド(RD) ホワイト(WH)



支柱6本で安定感バツグンの最上級・最大級モデル。クオリティが自慢の本格派です。

DX60 (スチール)
3.0m×6.0m
価格: ¥179,000+税

DXA60 (アルミ)
3.0m×6.0m
価格: ¥219,000+税

重量 53kg/40kg(DX/DXA)
収納サイズ 29×43×159cm
付属品 収納カバー(DX)/キャリーバッグ(DXA)
杭(30cm)・シリコンスプレー・天幕取付工具
天幕色 標準4色(特注色はP12をご覧ください)

ブルー(BL) グリーン(GR)
レッド(RD) ホワイト(WH)



注: 初回に限りフレームAとBの組立が必要です。

『統一感があり、良く目立つので探しやすいと好評です』

USER VOICE 04
湘南ベルマーレ様
●使用モデル: DXA60 / ハーフ横幕3.0m

湘南ベルマーレでは、ホームゲームの日にサッカーファンの皆様をより気持ちよくお出迎えられるよう、ShonanBMWスタジアム平塚の関係全ての持ち場で統一したいと考えてました。しかし、スタッフの労力や設営時間などで悩んでおりました。そんな時にイーザーアップテントを知り、思い切って電話して相談に応じて頂きました。

スタジアムの周辺だけでなく、ホームタウン内の様々な場所で気軽にイベントが可能となりました。収納もコンパクトで軽量、設営も楽々。ファンの皆様からは「遠方からも良く目立ち目的ブースを探しやすい」と好評です。



OPTION 《天幕》

一部モデルを除き、最大21色対応。また複数色を使用したカラフルな天幕も製作可能です。

VISTA ビスタ DREAM ドリーム DELUXE デラックス

COLORS 全21色

①ブルー(BL) ②グリーン(GR) ③レッド(RD) ④ホワイト(WH) ⑤イエロー(YL) ⑥パープル(PP) ⑦オレンジ(OR) ⑧グレー(GY)

⑨ピンク*(PK) ⑩ベージュ(BJ) ⑪ブラック(BK) ⑫アイボリー(IV) ⑬ブラウン(BR) ⑭ワインレッド(WR) ⑮ダークグリーン(DG) ⑯ラベンダー*(LV)

⑰ゴールド(MG) ⑱ライラック*(LL) ⑲ライトブルー*(LB) ⑳ネイビー(NV) ㉑カムフラージュ*(CM)

※表記の色は印刷の為、近似色となります。実物と異なる場合がありますので、ご注意ください。
※特注色生地在庫がない場合は、全面プリントにて製作いたします。
※この5色はパイピングテープのご用意がありません。今後も変更の可能性がありますので、詳しくはお問合せください。

天幕 特注色・複数色 99% UVカット 防水性 天幕生地が220g/㎡ 500g/㎡ 100% 天幕生地が220g/㎡ 100% 天幕生地が220g/㎡ 100% ・メッシュ

	特注色・複数色・メッシュ			
	ポリエステル生地 特注対応カラー	ターポリン メッシュ	特注価格(天幕+フレームセット)	
			スチールフレーム	アルミフレーム
DR30	②、③、⑤~⑳		¥174,200 + 税	—
DR37	②、⑤~⑳	ホワイト	¥204,800 + 税	—
DX25/DXA25	③、⑤~⑳	グレー	¥187,100 + 税	¥205,800 + 税
DX30/DXA30		グリーン	¥202,100 + 税	¥219,700 + 税
DX45/DXA45	⑤~⑳	ブルー	¥248,700 + 税	¥270,700 + 税
DX60/DXA60		ブラック	¥293,400 + 税	¥335,200 + 税

- 天幕+フレームのセット価格です。
- 色によっては、天幕の裏面に白粉が吹き付けられていますが、生地同士が貼りつかないようにするために、不良品ではありません。
- 特注色・複数色天幕の納期は30日間、メッシュは15日間です。
- 複数色について詳しくはお問い合わせください。

■複数色配色例: 垂幕部4面・傾斜部4面の生地色を自由にお選び頂けます。

複数色の場合、パイピングテープ*の色も自由にお選びいただけます。
*1:パイピングテープは次の色に対応しておりません:ピンク、ラベンダー、ライトブルー、ライラック、カムフラージュ。今後も変更の可能性がありますので、詳しくはお問合せください。



OPTION

標準色の天幕に近い生地、または同一の生地を使用した横幕。イベントブースなどの雰囲気を高めます。

横幕 標準色

	型番	幅(m)	高(m)	価格	色	デニール	連結ファスナー	フレーム取付	プリント
DR37	EZS37	3.7	1.95	¥21,000+税	青、赤、白	500	○	クリップ	○
DX25/DXA25/DR37	EZS25	2.5	1.95	¥16,000+税	青、緑、赤、白				
DX30/DXA30/DR30	EZS30	3.0	2.15	¥19,000+税					
DX45/DXA45	EZS45	4.5	2.15	¥23,000+税					
DX60/DXA60	6.0m側は「3.0m幅(EZS30)」を2枚ご利用ください								

付属品/簡易収納バッグ
※通常在庫。※一面につき1枚必要で、価格は1枚分です。
※材質/ポリエステル(天幕と同一生地)

フレームにクリップで簡単に取付けできます。



横幕 標準色(3枚使用例)

特注色の天幕と同一の生地を使用した横幕。豊富な色揃いでコーポレートカラーなどにも対応します。

横幕 特注色

	型番	幅(m)	高(m)	価格	色	デニール	連結ファスナー	フレーム取付	プリント
DR37	EZS37	3.7	1.95	¥35,000+税	②、⑤~⑦	500	○	クリップ	○
DX25/DXA25/DR37	EZS25	2.5	1.95	¥30,000+税	⑤~⑦				
DX30/DXA30/DR30	EZS30	3.0	2.15	¥35,000+税					
DX45/DXA45	EZS45	4.5	2.15	¥44,000+税					
DX60/DXA60	6.0m側は「3.0m幅(EZS30)」を2枚ご利用ください								

付属品/簡易収納バッグ
※米国製/納期=30日間。※一面につき1枚必要で、価格は1枚分です。※色は、P12をご覧ください。 ※材質/ポリエステル(天幕と同一生地)



収納 BAG-300

●横幕用収納バッグ
価格: ¥1,800+税
※3mサイズの横幕が4枚収納できます。

薄い生地を使用しコストを抑えた横幕。ブルーシートのような手軽で扱いやすい質感です。

横幕 エコノミー

	注文型番	幅(m)	価格	色	デニール	連結ファスナー	フレーム取付	プリント
DMJ29	DMJS29-12	2.9	¥5,600+税	青	1000	—	紐	—
DMJ35	DMJS35-12	3.55	¥6,800+税	青、白	1000	—	紐	—
DR37	EZP37	3.7	¥9,600+税					
DX25/DXA25/DR37	EZP25	2.5	¥7,800+税					
DX30/DXA30/DR30	EZP30	3.0	¥9,600+税					
DX45/DXA45	EZP45	4.5	¥10,200+税					
DX60/DXA60	EZP60	6.0	¥12,600+税					

※日本製/通常在庫。※一面につき1枚必要で、価格は1枚分です。
※材質/ポリエチレン(天幕と別生地)



横幕 エコノミー(3枚使用例)

光を取り込みながら外気を遮断する透明な横幕。お求めやすい価格で全モデルに対応しています。

横幕 クリア

	型番	幅(m)	価格	色	生地厚み	連結ファスナー	フレーム取付	プリント	
DR37*1	EZS37-17Y10	3.7	¥35,000+税	クリア(透明)	0.3mm	○	紐	—	
DX25/DXA25/DR37	EZS25-17Y10	2.5	¥29,000+税						
DX30/DXA30/DR30	EZS30-17Y10	3.0	¥33,000+税						
DX45/DXA45	EZS45-17Y10	4.5	¥42,000+税						
DX60/DXA60	6.0m側は「3m幅(EZS30-Y10)」を2枚ご利用ください								

※日本製/標準在庫。*1印型番は特注品で15-20日間、割高です。
※一面につき1枚必要で、価格は1枚分です。 ※材質/ポリ塩化ビニール樹脂



横幕 クリア(3枚使用例)


イーザーアップ専用のファスナー付き横幕と連結可能です。(標準在庫品のみ)

出入口や窓などの加工も可能。

横幕 出入口ファスナー取付加工

	型番	価格
横幕 出入口ファスナー取付加工(1本)	0016	オープン
横幕 出入口ファスナー取付加工(2本) バックル1	0031	

その他の加工についても、お気軽にお問い合わせください。



窓加工



出入口ファスナー2本加工×1ヶ所

暗くなりちなテントの内部を明るく照らします。

イベントライト

- スーパーブライツ400ルーメンLEDライト。
- 連続点灯8時間(省エネ・点滅モードで16時間)。
- 合金ケースによる耐久性のある設計。
- トラスクリップによりテントのトラスへ取り付けすることができます。
- キャップに内蔵されたマグネットによりライトを金属面に取り付け可能です。
- ワンボタン操作で3つのモードが選べます。
・全灯(400ルーメン) ・省エネモード(200ルーメン) ・点滅モード
- バッテリー残量表示ランプで充電レベルが表示されます。
- マイクロUSBによる充電式リチウムイオン電池使用。

型番	サイズ(cm)	重量(kg)	内訳	価格
LED-1L	長さ30.5 x 幅3.8 x 高さ3.2	0.27	イベントライト×1、トラスクリップ(大×1・小×1)、マイクロUSBコード×1、AC充電器×1、	オープン

※トラスクリップ小はDMJ、DR30、DR37に、大はDR37、DXに使用します。



●ナイロンキャリーケース
価格: オープン



トラスへの取付け



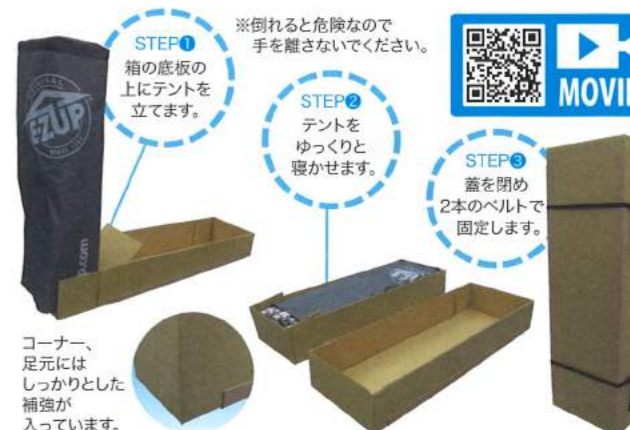
コーナーポストへの取付け
※アルミフレームには取付けできません。

耐久性の高い輸送用の専用ケースです。

運搬箱

- 厚く強度の高い段ボールを使用しているため繰り返し使用できます。
- 蓋がかぶせ式になっているためテントの出し入れが簡単です。
- ベルト式のため梱包作業が楽に短時間でできます。

	型番	外寸サイズ(cm)	価格
DR37・DX25/DXA25	TUB-S	長さ142 x 幅46 x 高さ30	オープン
DX30/DXA30 DX45/DXA45	TUB-M	長さ170 x 幅46 x 高さ30	
DX60/DXA60	TUB-L	長さ170 x 幅55 x 高さ30	



連棟したテントの間から漏れる雨水を片側へ落としします。

雨樋

	型番	サイズ(m)	価格
DR37・DX25/DXA25	TOI25	2.5	オープン
DR30・DX30/DXA30・DX45/DXA45・DX60/DXA60	TOI30	3.0	
DR37	TOI37	3.7	
DX45/DXA45	TOI45	4.5	
DX60/DXA60	TOI60	6.0	

※内訳: 雨樋、クリップ付き調整ベルト ※材質/ターポリン(t=0.35)



クリップで簡単に取付けでき、ベルトの調整も可能です

※注意事項: 雨樋を設置する際には取扱説明書に則り、雨樋に傾斜がつくよう取り付けてください。傾斜が緩やかな場合、雨が溜まり垂みでフレームが歪む可能性があります。無人の状態では設置しないでください。

風対策

水専用 **かんたんウエイト**★ 10kg(10ℓ)/20kg(20ℓ)仕様


- 重しには入手が容易な水を使用し、設営したテントの支柱に、それぞれベルトで簡単に固定できます(全モデル対応です)。
- 一脚につき1ヶ(10kg)仕様のみでしたが、ベルト位置をずらすことにより、一脚に2ヶ(20kg)の取付けも可能となりました。

かんたんウエイト(10kg仕様)ベーシックセット 製品詳細

風対策の必須アイテムをセットにして、リーズナブルな価格でご提供します。

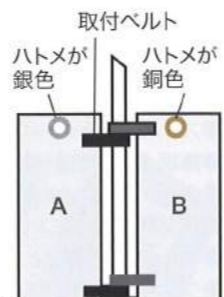
	支柱4本モデル	支柱6本モデル
型番	WB10-4W2	WB10-6W2
価格	¥9,500+税	¥14,250+税
満水時重量	約10kg(10ℓ)×4	約10kg(10ℓ)×6
材質	ポリエチレン シルバー	ポリエチレン シルバー
セット内容	ウエイトバッグ×4 水袋×4 ひも×4	ウエイトバッグ×6 水袋×6 ひも×6
梱包数	2箱	3箱
	1箱に2枚在中(A/B各1枚ずつ)	

イーザーアップ・テントは、簡単に設置・収納できるよう軽量設計されており、風の影響を受けやすい商品です。安全確保のため、必ず風対策をしてご使用ください。



20kg仕様の装着

※ハトメの色(A:銀色/B:銅色)でベルト位置が違いますので、同じハトメの色のウエイトを同じ支柱に使わないようご注意ください。



※水を入れて使用してください(水の注入にはホースが必要です)。※満杯時の水袋は、必ず立てた状態でご利用、保管をしてください。※寒冷地では凍結により水袋に穴が開く場合がありますのでご利用できません。※積み重ねをしたり、乱暴に扱ったりすると、水袋が破れて水漏れする可能性があります。※理由を問わず、水漏れが原因で器物に損害を被った場合、保証はできません。※満杯時の水袋の運搬は、ウエイトバッグに挿入し、水袋の取っ手を持って行ってください。

10kg仕様の装着手順



ホースを深めに挿入し、ゆっくり注水してください。

ロープを水袋の取っ手に通し、ハトメ同士を縛ります。

テント支柱に沿ってウエイトバッグを置き、ベルトでしっかりと固定します。



撤収・運搬時の水抜き

運搬時は、割り箸やホースなどを注・排水口に差し込んで水を排出してください(鋭利な物は使用しないでください)。



★ 各種取扱いしております。詳しくはお問い合わせください。

型番	IW10-M	IW20-T	IW20-M	IW30-M
サイズ(mm)	□235×45	φ250×90	φ250×90	φ255×120
価格	オープン価格			
重量(kg)	10	20	20	30
表面処理	溶融亜鉛メッキ	ペンキ塗装	溶融亜鉛メッキ	溶融亜鉛メッキ

メーカーからの直送になります。



★ その他 風対策品

杭(支柱付け根のプレート穴に打込み)

型番	PEG30-4(30cm)	PEG30-6(30cm)	PEG50-4(50cm)	PEG50-6(50cm)
価格	¥2,000+税	¥3,000+税	¥3,200+税	¥4,800+税
入り数	4	6	4	6
対応モデル	全モデル			
直径(φ)	8mm			

調整式固定ベルト(ロックしたスライダと固定物を繋ぐ)

型番	BELT-4	BELT-6
価格	¥7,200+税	¥10,800+税
入り数	4	6
対応モデル	全モデル	

防災用品

防災パッケージ

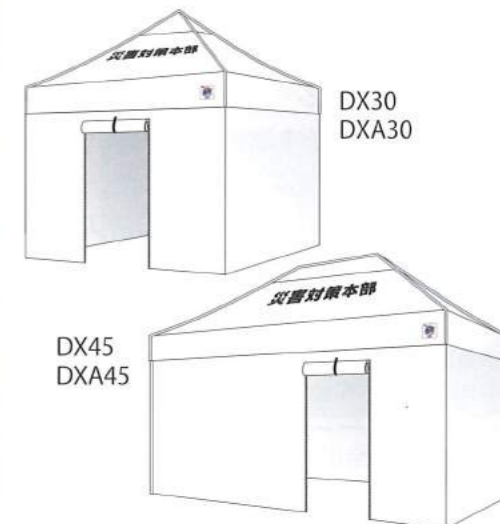
15 納期(デザイン決定後) 15~20日

その場にいる人だけで誰でも簡単に設営が可能。災害発生の非常時に、いち早く対策本部として機能させるためのシンプルなセット。天幕・横幕ともに日本防災協会認定防災製品です。



パッケージ内訳

- テント本体
- プリント：傾斜部への名入れ
- 横幕：四方幕、横幕用収納バッグ
- 加工：出入口ファスナー2本加工



フラッグ「ブレード」

※フラッグの詳細については23ページをご覧ください。

高さ6.4mのフラッグブレードは、遠くからでもよく目立ち災害時の目印に最適です。バッグに必要な物が全て収納でき、組立・撤収は一人2~3分で可能です。自由にデザインしてプリントできるため、用途に合わせて作製いただけます。



収納バッグ付属で持ち運びが便利



付属のベーススタンドで自立します

型番	商品名
FS-10	フラッグブレード 3.4m
FM-10	フラッグブレード 5.0m
FL-10	フラッグブレード 6.4m

セット内容

フラッグ生地(プリント込)、ロッド・ベーススタンド・バッグ



高さ 6.4m

フラッグブレード 6.4m FL-10

PRINT《プリント》

色指定 Pantoneカラー・4Cプロセス
 グラデーション/写真 対応
 納期(デザイン決定後) 30日

縫製前天幕生地に昇華転写で 全面プリント

●縫製前の天幕生地に昇華転写プリント。インパクトの強い全面エリアプリントが可能です。陽光を浴びても日焼けや色あせが少なく、耐久性の高い鮮やかな色合いが特長。複雑な写真やグラデーション、特殊なコーポレートカラーを全面に生かしたいときなどに最適です。スカイバナーなどのオプション品へも自在にプリントでき、注目度は格別。詳細は販売代理店にお問い合わせください。

※昇華転写プリントは、500デニール生地での製作になります。また、生地裏面は白色になります。

※縫製前全面プリントの詳細は28ページをご覧ください



自社工場で印刷する 布地に最適な昇華転写方式



美しさ 文字や画像を出力した転写紙を生地にのせ、熱と圧力をかけて染め上げ。特殊なコーポレートカラーも、複雑な写真やグラデーションも、色ムラ、くすみ、にじみを抑えて鮮やかに発色します。

耐久性 熱処理により生地に染料を浸透させるため、色乗りが良く堅牢度の高い仕上がり。経年による色あせ、直射日光による日焼け、折り目のインク剥がれ落ちを防ぎ、鮮明なプリントが長続きします。

安心感 仕上がりの事前確認のために、実際に印刷した場合の画像の濃淡や発色具合を試刷りした部分見本を、オプションでご覧いただけます。
 ※追加料金が発生します。納期=15日。



近くで見てもメリハリの効いた鮮明な仕上がり。



※同一データを同じ条件(布質/厚さ/大きさ)でプリントして比較しました(自社調べ)。

Check Point

写真の印刷が可能です

フルカラーで全面に印刷された写真は人目を引き、圧倒的な存在感で宣伝効果を高めます。



生地の端まで印刷可能

縫製前の生地にプリントを施すため生地の端まで印刷することが可能です。そのため自由度の高いデザインを実現しています。

※プリント面の生地裏面は白色です。



パイピングテープが入ります

布の継ぎ目に補強のパイピングテープが入ります。なお、パイピングテープは天幕と同じ16色より自由にお選びいただけます。

生地色を自由にお選び頂けます

プリントのない面の生地は特注色を含む21色より自由にお選びいただけます。

横幕の全面プリントも可能

天幕だけでなく横幕の全面プリントも可能です。天幕のプリントと合わせてさらに注目度が上がります。



横幕3.0m2枚プリント例

SPツール展開イメージ

天幕はもちろん、横幕、ハーフ横幕、スカイバナーなどのオプション品へ、目的やデザインに合わせて各種のプリントで対応します。



組合せ例 01



- テント(DXA30)/ワンポイントプリントフルカラー
- 横幕(EZS30)/ワンポイントプリントフルカラー(片面プリント)
- ハーフ横幕(HY30-20)/全面プリント(両面プリント)

※写真はイメージです。ハーフ横幕の裏面は白色です。

組合せ例 02



- テント(DXA30)/全面プリント + ワンポイントプリント
- 横幕(EZS30)/全面プリント
- ハーフ横幕(HY30-20)/全面プリント(両面プリント)
- フラッグティアドロップ(TDL-10)/片面プリント

PRINT《プリント》

既製天幕にラバーシートで ワンポイントプリント

■フルカラー 既存の天幕や横幕に部分的なカラフルプリント。

●色付け可能な特殊なラバーシートにインクジェットプリントを施します。4CプロセスカラーやDICカラーなど、色指定のあるカラフルなプリントが再現可能。グラデーションにも対応しています。
スポーツ振興くじ「toto(トト)」のロゴマークや宝くじクッキーちゃんロゴなどのプリント実績があります。



※スポーツ振興くじ「toto(トト)」のロゴマークは、独立行政法人日本スポーツ振興センターの登録商標です。



色指定 Pantoneカラー・4Cプロセス
グラデーション・写真対応
納期(デザイン決定後) 15日

■1色限定カラー 10色から選べる部分的なカラープリント。

●既製のラバーシートをプロッターでカットし、高熱&高圧をかけて1ヶ所ずつ丁寧に仕上げます。シンプルなデザインのロゴや文字のプリントにおすすです。チーム名や寄贈品としての名入れなどにも幅広くご利用ください。

※4CプロセスカラーやDICカラーなどの色指定はできません。

以下の10色からお選びください



色指定 Pantoneカラー・4Cプロセス
グラデーション・写真対応
納期(デザイン決定後) 15日

ワンポイントプリント 垂幕:1色限定カラー/傾斜:フルカラー

複数色天幕・横幕+ワンポイントプリント 1色限定カラー

Check Point

全ラインナップにプリント可能

イージーアップテントの全ラインナップにプリント可能です。また、標準・特注色の横幕へのプリントも可能です。
※DMJ29、DMJ35は垂幕部のみ

納期が短い

既存の天幕にプリントを施すため、天幕を縫製する作業がなく全面プリントより短い時間で仕上がります。

サイズでプリント料金が変わります

ワンポイントプリントはプリント面積によって料金が変わってくるためプリントサイズを調整することで安価に仕上げる事が可能です。

カッティングシートによるプリント

従来の手書きによる名入れ・ロゴ入れとは違い、滲みやみ出しが無く綺麗に仕上がります。また、特殊なラバーシートにインクジェットプリントをかける事でグラデーション等の色鮮やかなプリントも可能です。

専門の職人がひとつひとつ丁寧に仕上げています



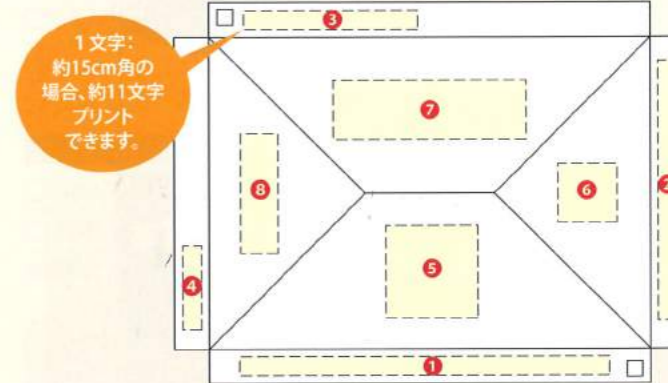
■プリントサイズイメージ

ワンポイントプリントの場合、プリント料金はプリントサイズや色によって変わります。ご検討の際は、右記プリントサイズを参考にお選びください。



上記写真の場合
テント本体:DX45
傾斜部/W1700 x H350mm 垂幕部/W1000 x H200mm

DX45 (3.0x4.5m) 展開図



垂幕部	① W3800xH150mm	傾斜部	⑤ W1000xH1000mm
	② W2500xH150mm		⑥ W 600xH 600mm
	③ W1800xH150mm		⑦ W2300xH 500mm
	④ W 800xH150mm		⑧ W1200xH 300mm

SPツール 《セールスプロモーションツール》

色指定 Pantoneカラー4Cプロセス
グラデーション/写真 対応
納期(デザイン決定後) 30日



セールスプロモーション インパクトあるブランド露出は おまかせください

展示会、イベント等のブース、
店頭プロモーションなどの現場では
見る人にダイレクトに伝わる
インパクトある訴求が必要です。
各種ツールをコーディネートし、
ブランドイメージの
演出をトータルにご提案します。



15ページをご参照のうえ、必ず
風対策をしてご使用ください。

テント天幕と同質の高品質生地(500デニール)に、他社製
スタンドバナーとしても使用可能。使用場面に応じて使い

ハーフ横幕

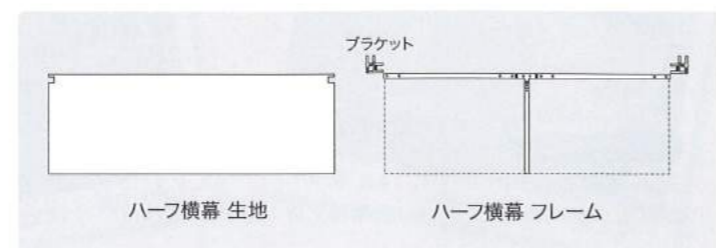
VISTA ビスタ DREAM ドリーム DELUXE デラックス

●対応機種: VUE, DR30, DR37, DX25/30/45/60, DXA25/30/45/60 ●材質: ポリエステル
専用の水平バーとブラケットを活用して、素早く簡単に
テントに取付けることができます。
4面を横幕で囲うことも可能です。



- | 型番 | 商品名 |
|-----------|----------------------|
| □ HY15-10 | ハーフ横幕 1.5m 片面プリントセット |
| □ HY15-20 | ハーフ横幕 1.5m 両面プリントセット |
| □ HY25-10 | ハーフ横幕 2.5m 片面プリントセット |
| □ HY25-20 | ハーフ横幕 2.5m 両面プリントセット |
| □ HY30-10 | ハーフ横幕 3.0m 片面プリントセット |
| □ HY30-20 | ハーフ横幕 3.0m 両面プリントセット |
| □ HY37-10 | ハーフ横幕 3.7m 片面プリントセット |
| □ HY37-20 | ハーフ横幕 3.7m 両面プリントセット |
| □ HY45-10 | ハーフ横幕 4.5m 片面プリントセット |
| □ HY45-20 | ハーフ横幕 4.5m 両面プリントセット |

※片面プリントセットの場合、裏側は白になります。
※両面プリントセットは、裏表が異なるデザインで作製可能です。
中央部分に支柱を配置。
軽さを保ちながら生地の
たるみを防ぎます。



品では真似ができない鮮やかでハイクオリティなインクジェットを施したハーフ横幕。キットの追加でスカイバナーや
回しの効く便利で有効なSPツールです。コストを抑えたターポリン生地での製作も可能です。

スカイバナー

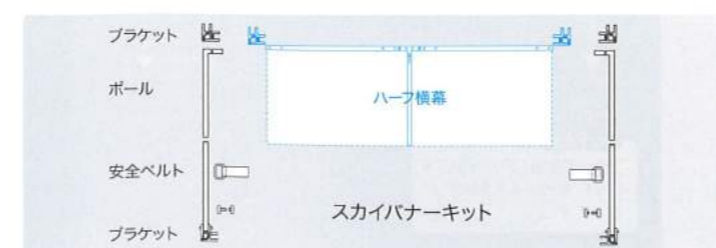
VISTA ビスタ DREAM ドリーム DELUXE デラックス

●対応機種: VUE, DX25/30, DXA25/30 ●材質: ポリエステル
ハーフ横幕にスカイバナーキットを追加することでスカイ
バナーとしても使用可能。独自の水平バー構造によりたまるま
簡単に取り付けでき、垂幕部を隠すこともありません。



- | 型番 | 商品名 |
|----------|-----------------------|
| □ SKYB15 | スカイバナー 1.5m 片面プリントセット |
| □ SKYB25 | スカイバナー 2.5m 片面プリントセット |
| □ SKYB30 | スカイバナー 3.0m 片面プリントセット |

□ SKYBKIT スカイバナー キット
※スカイバナー取付時、DX30の場合は垂幕部分が全て露出しますが、
DX25の場合は垂幕部分が数センチしか
露出しませんのでご注意ください。



スタンドバナー

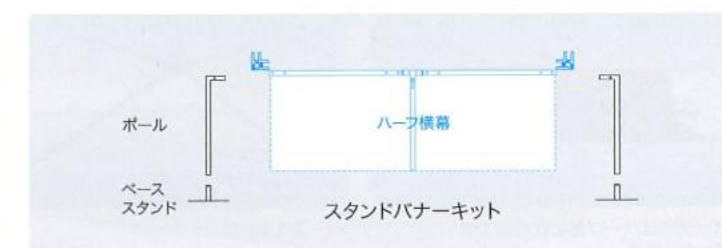
VISTA ビスタ DREAM ドリーム DELUXE デラックス

●材質: ポリエステル
ハーフ横幕にスタンドバナーキットを追加することで単体で
自立ができ、バナーが間仕切りにもなります。また複数
を組み合わせたリテントに連結することも可能です。



- | 型番 | 商品名 |
|-----------|------------------------|
| □ SB15-10 | スタンドバナー 1.5m 片面プリントセット |
| □ SB15-20 | スタンドバナー 1.5m 両面プリントセット |
| □ SB25-10 | スタンドバナー 2.5m 片面プリントセット |
| □ SB25-20 | スタンドバナー 2.5m 両面プリントセット |
| □ SB30-10 | スタンドバナー 3.0m 片面プリントセット |
| □ SB30-20 | スタンドバナー 3.0m 両面プリントセット |
| □ SB37-10 | スタンドバナー 3.7m 片面プリントセット |
| □ SB37-20 | スタンドバナー 3.7m 両面プリントセット |
| □ SB45-10 | スタンドバナー 4.5m 片面プリントセット |
| □ SB45-20 | スタンドバナー 4.5m 両面プリントセット |

□ SBB-HD1 スタンドバナーキット ハード1
□ SBB-HD2 スタンドバナー キット ハード2 / 90度
※両面プリントセットは、裏表が異なるデザインで作製可能です。



SPツール 《セールスプロモーションツール》


色指定 PantoneカラーACプロセス
 グラデーション/写真 対応
 納期(デザイン決定後) 30日間*
 *特急料金の追加により最短15日間でのお届けも可能です。

フラッグ「ブレード」

ご覧ください、この圧倒的な存在感を!6.4mの特大サイズです。組立・撤収は一人2-3分で可能。ブランドPR、スポーツチームの応援や卒業・卒園記念品にも最適です。



- | 型番 | 商品名 |
|---------|---------------------|
| □ FS-10 | ブレード 3.4m 片面プリントセット |
| □ FM-10 | ブレード 5.0m 片面プリントセット |
| □ FL-10 | ブレード 6.4m 片面プリントセット |
- ※3.4m、5.0mタイプは、ブラケット(別売)を使用してテントへの装着も可能です(6.4mは装着できません)。



収納バッグ付属で持ち運びが便利

丈夫なグラスファイバー製のロッド



バッグ内はパーツ毎に仕分けできスッキリ収納

ベーススタンド

- 対応機種：VUE、DR30、DR37、DX25/30/45/60、DXA25/30/45/60
- 材質/生地：ナイロン/ロッド：グラスファイバー

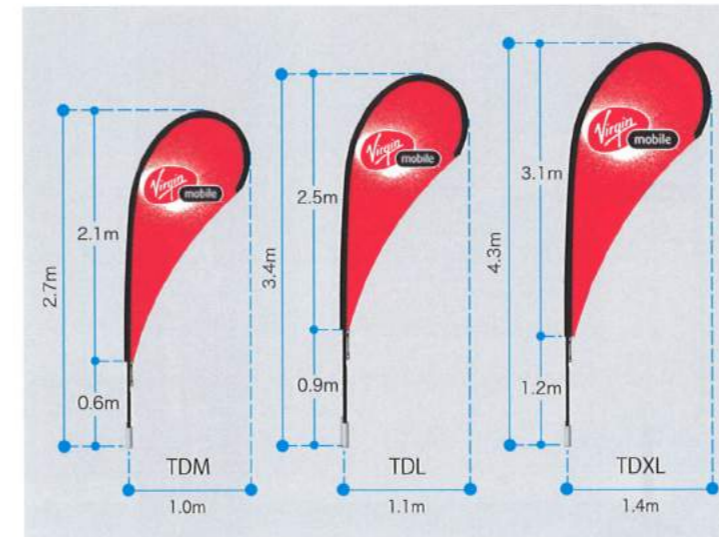


セット内容
 フラッグ生地(プリント込) + ロッド + ベーススタンド + バッグ

フラッグ ブレード 6.4m FL-10

フラッグ「ティアドロップ」

付属のベーススタンドで自立するしずく型のフラッグです。ブラケットを使用してテントへの装着もできます。



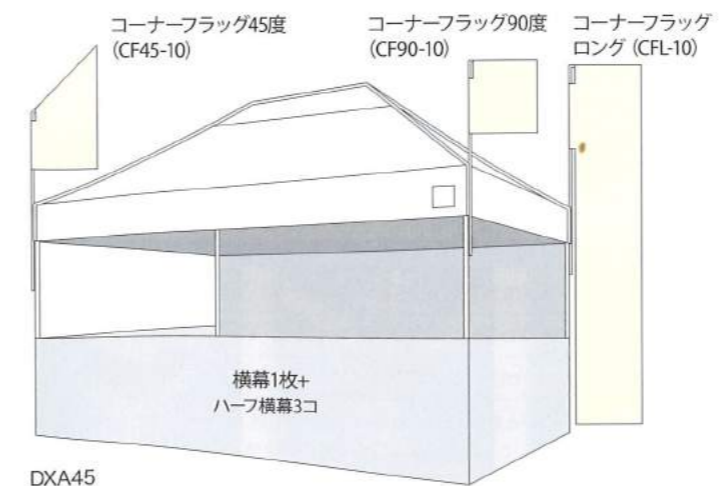
- | 型番 | 商品名 |
|-----------|------------------------|
| □ TDM-10 | ティアドロップ 2.7m 片面プリントセット |
| □ TDM-20 | ティアドロップ 2.7m 両面プリントセット |
| □ TDL-10 | ティアドロップ 3.4m 片面プリントセット |
| □ TDL-20 | ティアドロップ 3.4m 両面プリントセット |
| □ TDXL-10 | ティアドロップ 4.3m 片面プリントセット |
| □ TDXL-20 | ティアドロップ 4.3m 両面プリントセット |

※2.7m、3.4mタイプは、ブラケット(別売)を使用してテントへの装着も可能です(4.3mは装着できません)。

フラッグブラケット90度 CF-BR090-BK

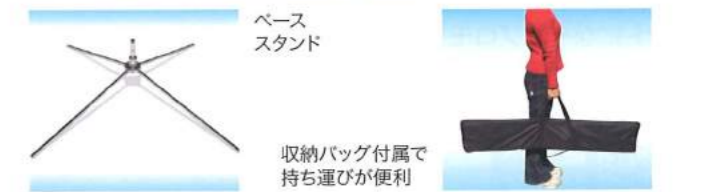
- セット内容
 フラッグ生地(プリント込) + ロッド + ベーススタンド + 収納バッグ

ブレード(FS-10、FM-10)、ティアドロップ(TDM、TDL)、コーナーフラッグのテントへの装着イメージです。



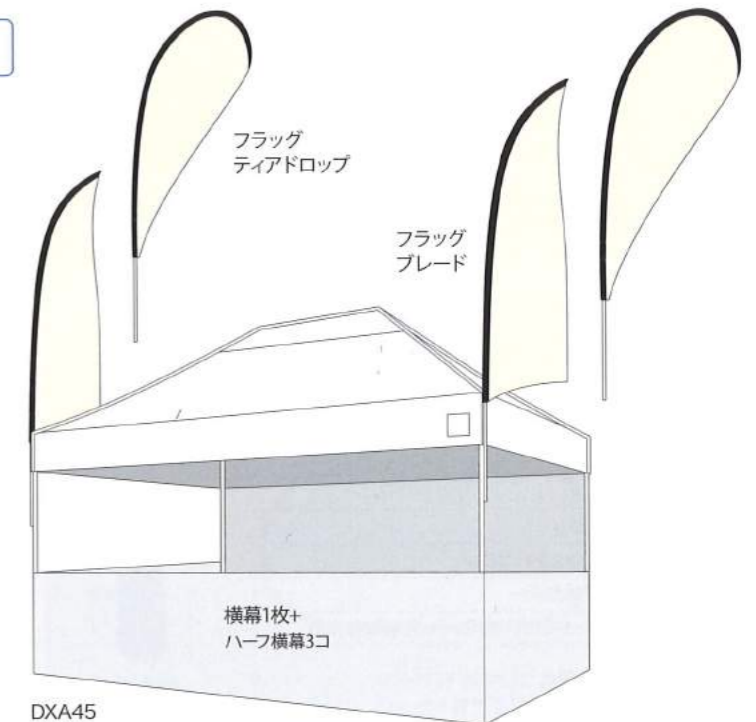
DXA45

- 対応機種：VUE、DR30、DR37、DX25/30/45/60、DXA25/30/45/60
- 材質/生地：ナイロン/ロッド：グラスファイバー



ベーススタンド

収納バッグ付属で持ち運びが便利



DXA45

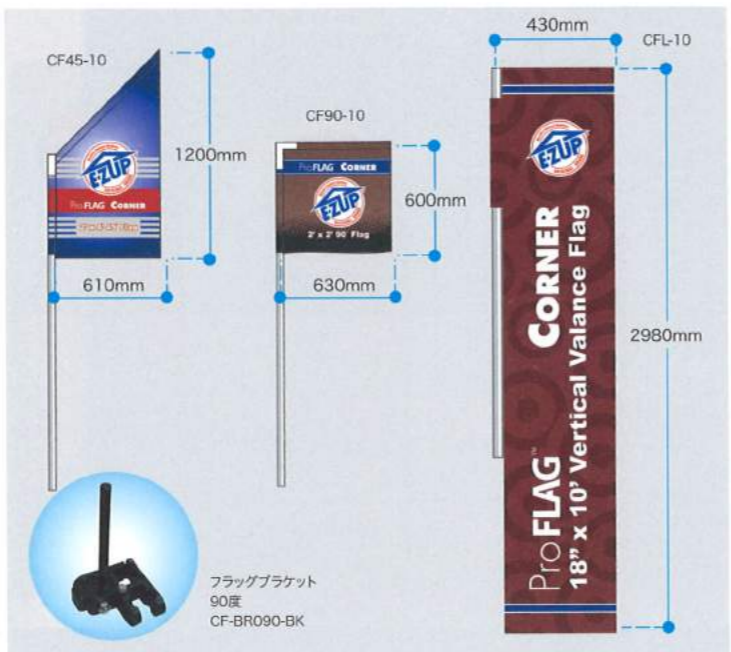
SPツール 《セールスプロモーションツール》

コーナーフラッグなどと小型のSPテントを組み合わせることにより、より個性的なブース作りが可能です。

「コーナー」フラッグ

- 対応機種：VUE、DR30、DR37、DX25/30/45/60、DXA25/30/45/60
- 材質/生地：ナイロン/ロッド：スチール

フラッグ専用ブラケットでテントの角に簡単に取付が可能。独自の形状をしていて、注目度抜群です。



型番	商品名
□ CF45-10	コーナーフラッグ 45度 片面プリントセット
□ CF45-20	コーナーフラッグ 45度 両面プリントセット
□ CF90-10	コーナーフラッグ 90度 片面プリントセット
□ CF90-20	コーナーフラッグ 90度 両面プリントセット
□ CFL-10	コーナーフラッグ ロング 片面プリントセット
□ CFL-20	コーナーフラッグ ロング 両面プリントセット

※両面プリントセットは、裏表が異なるデザインで作製可能です。

SPテント「ビュー」

限られたスペースで効果的にアピール。全面プリントがセットになったプロモーション用のテントです。横幕やハーフ横幕を組み合わせるとさらに注目度アップ!



フレーム寸法	トラス断面図	支柱上部 mm 径/肉厚	支柱下部 mm 径/肉厚	支柱下部設置プレート mm 肉厚/穴直径	重量 kg 天幕/フレーム
VUE	横 円	25x25/0.8	20x20/0.8	2/12	1.4/10.6

- 99% UVカット率
 - 防水性
 - 天幕生地 500 デニール
 - 天幕生地 ポリエステル 100%
 - 日本製 防炎製品
 - フレーム スチール 白粉塗装
- ※天幕は米国の難燃性基準「CPAI-B4」に適合しています。

型番	商品名
□ VUE	SPテント ビュー 1.5x1.5m

重量 12kg
 収納サイズ 25x25x138cm
 収納 収納カバー
 付属品 杭・シリコンスプレー・天幕取付工具

※全面プリント横幕については17ページ、ハーフ横幕は21ページをご覧ください。



スタンドバナー ロング

●材質/生地：ポリエステル/フレーム：スチール

大型広告バナーを間仕切りとしても活用ができて、スタイリッシュな空間演出が可能です。



型番	商品名
□ SBL15-10	スタンドバナー ロング 1.5m 片面プリントセット
□ SBL15-20	スタンドバナー ロング 1.5m 両面プリントセット
□ SBL30-10	スタンドバナー ロング 3.0m 片面プリントセット

※3.0mは、取付ブラケット形状の都合上、[両面]は用意しておりません。
 [両面]をご希望の際は、SBL15-20を2コご注文ください。
 ※両面プリントセットは、裏表が異なるデザインで作製可能です。



ポップアップバナー

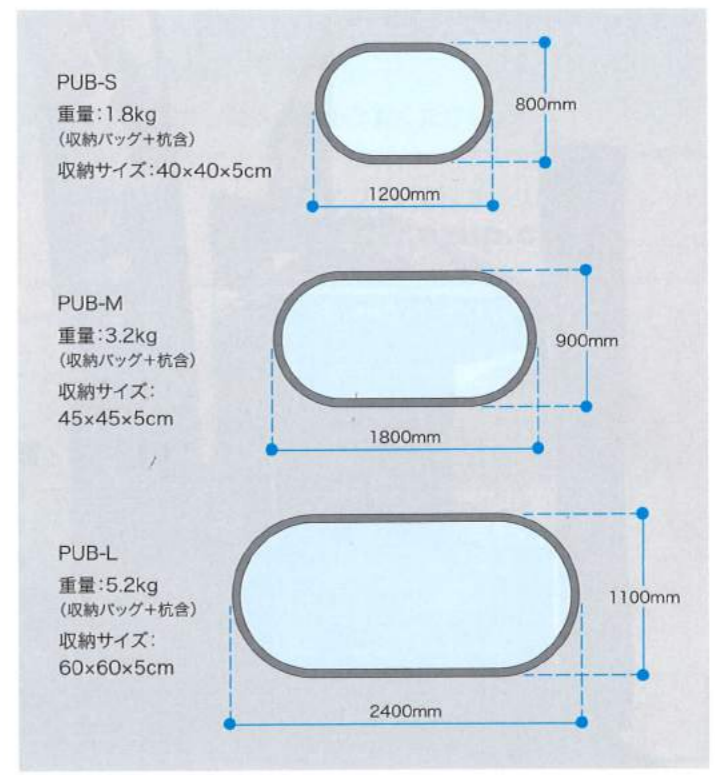
●材質/ナイロンポリ

僅か数秒で「パツ」と開く、屋内・屋外対応のバナーディスプレイ。コンパクトにバッグに収納でき、軽量なので運搬・保管が楽です。



型番	商品名
□ PUB-S	ポップアップバナー-S 0.8m X 1.2m X 42cm 両面プリントセット
□ PUB-M	ポップアップバナー-M 0.9m X 1.8m X 58cm 両面プリントセット
□ PUB-L	ポップアップバナー-L 1.1m X 2.4m X 68cm 両面プリントセット

※常設用ではありません。屋外で使用する場合は風対策が必要です。
 ※収納バック・杭(30cm)が付属しています。
 ※両面プリントセットは、裏表が異なるデザインで作製可能です。



SPツール

テーブルカバー



天幕・横幕と同じポリエステル生地を使用したテーブルカバーです。素材が統一できるのでブースに一体感が生まれます。

- サイズ: TC12/62x121x73cm、TC18/77x181x73cm、TC24/77x243x73cm
- 材質/ポリエステル

型番	商品名	印刷
□ TC12-11	テーブルカバー1.2m	正面プリント
□ TC12-12	テーブルカバー1.2m	正面+側面プリント
□ TC12-40	テーブルカバー1.2m	全面プリント
□ TC18-11	テーブルカバー1.8m	正面プリント
□ TC18-12	テーブルカバー1.8m	正面+側面プリント
□ TC18-40	テーブルカバー1.8m	全面プリント
□ TC24-11	テーブルカバー2.4m	正面プリント
□ TC24-12	テーブルカバー2.4m	正面+側面プリント
□ TC24-40	テーブルカバー2.4m	全面プリント

※プリント面の生地裏面は白色になります。

※プリントの無い面は、P12に記載の21色からお選びいただけます。



ブランドイメージの演出は第一印象が決め手です。

展示会、イベントブース、店頭における販促などあらゆるセールスプロモーションの現場では、いかに第一印象で興味を持ってもらえるか、いかに見る人に伝わる訴求ができていくかが、たいへん重要なファクターになります。ブランドイメージをトータルコーディネート。ぜひ、当社におまかせください。



SPツール《注意点》



納期

【製作期間】

セールスプロモーションツールの納期はデザイン決定後30日間です。

プリント

【天幕のプリントについて】

- ワンポイントプリント
 - ・縫製された各布の縫い目を跨ぐプリントは出来ません。
 - ・ご使用済みの天幕や、未使用であっても汚れや埃がついた天幕にはプリントは出来ません。
 - ・データをご入稿頂ければロゴ・イラストのプリントが可能です。(データがない場合はトレースにてロゴを作成いたします。/別途費用)
 - また、写真などの画像をプリントする場合はカットパスを含むデータが必要です。
 - 全面プリント
 - ・完全データ入稿をお願いします。製作後のクレームはお受けできません。
 - ・各布を縫い合わせる際に多少のズレが発生いたしますので、布の繋ぎ目をまたぐデザインについては柄がぴったり合わないとお考えください。
 - ・天幕の連結部分にパイピングテープが施されます。パイピングテープへのプリントは出来ません。
- ※パイピングテープは次の色に対応していません: ピンク、ラベンダー、ライトブルー、ライラック、カムフラージュ。
今後変更の可能性がありますので、詳しくはお問合せください。

データ作成

【ご入稿頂くデータについて】

パス・文字共にアウトラインのかかったイラストレーター形式(AI形式)のデータをご入稿ください。

【テンプレートダウンロード】

下記公式ホームページよりテンプレートをダウンロードしてください。

サンプル

【プリントサンプル・デモ機について】

ワンポイントプリント・全面プリントのプリントサンプル生地をご用意しております。また、販売店様向けにはテント・セールスプロモーションツールのデモ機の貸し出しを行っておりますので、お気軽にお問い合わせください。デモ機は実物を確認していただく為にご用意しております。イベント等でのご使用はお控えください。

※セールスプロモーションツールは、全てオープン価格です。※ご注文単位は、全アイテム1個から承ります。※「ターポリン生地」「メッシュ生地」での製作も対応可能です(日本製)。※詳細は公式ホームページをご覧ください。



イーザーアップ・テント ホームページ
<http://www.ezup.co.jp>

片面プリントセットの場合、プリント面の裏面は白色になります。



両面プリントセットの場合は、外側、内側の両面にプリントされます。



15ページをご参照のうえ、必ず風対策をしてご使用ください。

How to Order

イーザーアップ テント名入れ オーダー方法

①まずはプリント内容をイメージしましょう

- どの商品にプリントをいれるのか …… 商品によってプリント可能範囲が異なります。*1
- どのようなプリント内容にするか …… 文字だけなのか、ロゴマークをプリントするのか、文字とロゴマークを組み合わせるのかなど。
- プリントしたい色や、文字であれば書体をどのようなものにするか …… 文字・限定カラーの場合、下記一覧よりお選びください。
- どの位置に、何ヶ所プリントをするのか …… 傾斜部・垂幕部の中央・右寄せ・左寄せ など。*2

*1 DMJ29, DMJ35 は傾斜部のプリント不可 *2 ワンポイントプリントの場合、傾斜部・垂幕部をまったくデザインはプリント出来ません

②プリント内容が固まったら見積依頼をしましょう

30ページ『プリント見積依頼書』にお見積内容をご記入頂きFAX、又はメールにてご送付ください。
(ロゴマークのプリントを希望される方はロゴの内容が分かるものを合わせてご送付ください)
プリント内容を確認し、お見積りを作成致します。なお、プリントレイアウトの作成も可能ですのでご希望される方はお申し付けください。

【記入例】
出来るだけ詳しくご記入ください

ワンポイントプリントの場合		指定がある場合ご記入ください (指定のない場合は空欄で結構です)
書体	F07	(35ページ一覧よりお選びください)
文字色	C02	(35ページ一覧よりお選びください)
サイズ	一般的なサイズで	

ロゴマーク (正面)
(フルカラー、中央へ)
メールしました
右寄せ
株式会社来夢

③発注内容を検討する

見積内容を確認し、ご発注を検討ください。また、ご予算に合わせてプリント内容のご提案も致しますのでお気軽にご相談ください。

④発注する

発注書をFAX、又はメールにてご送付ください。プリント・発送の手配を進めさせていただきます。納期はワンポイントプリントの場合約15日、全面プリントの場合約30日、特注・複数色天幕+ワンポイントプリントの場合約45日となります。
(納期はご発注日ではなく、ご発注+プリントレイアウト決定日からの計算になりますのでご注意ください)

⑤ロゴマークをプリントする場合、ロゴデータをご送付ください

ロゴマークのプリントにはパス・文字共にアウトラインのかかったイラストレーター形式のデータが必要となります。
上記形式のロゴマークをご入稿頂けない場合は、カタログや清刷り等の印刷物をご用意いただければデータ作成も別途費用にて作成いたします。(ロゴマークによってはロゴトレースが出来ないものもございますので、ご発注前にご相談ください)

和文書体 No.

- F01 書体 みほん ミホン 123
- F02 書体 みほん ミホン 123
- F03 書体 みほん ミホン 123
- F04 書体 みほん ミホン 123
- F05 書体 みほん ミホン 123
- F06 書体 みほん ミホン 123
- F07 書体 みほん ミホン 123

欧文書体 No.

- F08 SAMPLE 123 sample
- F09 SAMPLE 123 sample
- F10 SAMPLE 123 sample
- F11 SAMPLE 123 sample
- F12 SAMPLE 123 sample

文字色 No.

- C01 白 見本み
- C02 黒 見本み
- C03 赤 見本み
- C04 緑 見本み
- C05 青 見本み
- C06 黄 見本み
- C07 紺 見本み
- C08 紫 見本み
- C09 金 見本み
- C10 銀 見本み

※文字色は印刷サンプルのため、実際のカラーと発色が異なる場合があります。

イーザーアップ プリント見積依頼書

(この用紙をコピーしてご使用ください。)



〈来夢欄 取説 HP〉

❗ 黒の太めのボールペンまたはサインペンではっきりとご記入ください。

(A) ご依頼元

ご発注日 年 月 日

会社名	様	TEL	
ご担当	様	FAX	
E-Mail		返信方法	<input type="checkbox"/> FAXでの返信を希望 <input type="checkbox"/> メールでの返信を希望 (チェックを入れてください)
ご住所	〒		

(B) 型番

プリントを施す商品	天幕・横幕色:
その他 購入希望の商品	

(C) プリント内容

全面プリントの場合		プリントヶ所数をご記入ください	ワンポイントプリントの場合		指定がある場合ご記入ください (指定のない場合は空欄で結構です)
傾斜部	正面・背面 ヶ所	側面 ヶ所	書体	(29ページ一覧よりお選びください)	
垂幕部	正面・背面 ヶ所	側面 ヶ所	文字色	(29ページ一覧よりお選びください)	
横幕	<input type="checkbox"/> 内側 <input type="checkbox"/> 外側 <input type="checkbox"/> 両面 (チェックを入れてください)		サイズ		

(D) プリント位置・詳細 ※全面プリントの場合は不要、プリント内容が細かくご記入頂けない場合は別紙にて詳細をご連絡ください

【天幕】

【傾斜部】

【垂幕】

【横幕】

※ DMJ29, DMJ35 は傾斜部のプリント不可

- ロゴをプリントされる場合、ロゴデータをご送付ください。
※ロゴサイズが算出できるものであれば画像データ・FAX可
※ご発注後、プリントする際にはパス・文字共にアウトラインのかかったイラストレーター形式のデータが必要となります。
- 29ページ一覧に記載のない書体はロゴデータとしてご入稿ください
- 29ページ一覧に記載のないプリント色はフルカラープリントになります
- 納期はワンポイントプリントの場合約15日、全面プリントの場合約30日、特注・複数色天幕+ワンポイントプリントの場合約45日となります。
(納期はご発注日ではなくプリントレイアウト決定日からの計算になります)

【備考】

How to Order

イーザーアップ テント・パーツ オーダー方法

パーツリストは、
ホームページの

<https://www.ezup.co.jp/download.php>

サポート▷
ダウンロードを
ご確認ください。

こちらから
アクセスできます。



カタログのP32から
発注書をコピーしてください。
(ホームページからもダウンロード可能です)



テントをご注文の場合は商品の型番
(5~10ケタ)、パーツをご注文の場
合は該当するモデルのパーツリス
トを参考にしながら、型番(8ケタ)
をご記入ください。

❗ 黒の太めのボールペンまたはサインペンではっきりとご記入ください。

<記入例>

イーザーアップ □ テント 及び □ パーツ 発注書

(来夢欄 取説 HP) (この用紙をコピーしてご使用ください。A~D全てご記入願います。)

(A) ご発注元

会社名	(株)来夢	様	ご発注日	2019年 2月 22日
ご担当	佐藤	様	ご住所 1	〒513-0825 三重県鈴鹿市住吉町5769-9
TEL	059-378-6648		ご住所 2	
FAX	059-378-6436		ご住所 3	

(B) お届け先 ※お届け先がご発注元と異なる場合のみご記入ください。

会社名	同上	様	ご住所 1	〒 同上
ご担当	同上	様	ご住所 2	
TEL	同上		ご住所 3	

お支払い方法
をお選びください

(C) お支払い方法 ※どちらかをチェックしてください。

代金引換 代金引換の場合、別途手数料がかかります。
 銀行振込 銀行振込の場合、ご入金確認後の出荷となります。振込手数料はお客様負担となります。

(D) 商品型番・型番 ※単価は消費税別で表示しております。別途消費税が加算されますので、あらかじめご了承ください。

商品型番	DXA30			
	型番	単価(税別)	注文数	合計(税別)
1	D X A 3 0 - B L	149,000	1	149,000
2	A 1 - A 0 0 0 1	900	4	3,600
3				
4				
5				
6				
	小計			152,600円

送料	円
代引手数料	円
合計	円
消費税	円
総計	円

ご発注後、送料を含めた
総額をご連絡いたします

FAX 送信!



商品型番がわからない時は…?

パーツの名称がわからない時は…?



ヒント
その1

①天幕の裏側、コーナーポスト上部の
ステッカーをご覧ください



ヒント
その1

①パーツをそのままコピー
②FAXで送る



ヒント
その2

①携帯電話で写す
②メールで送る

raimu@ezup.co.jp



※メールアドレスは総輸入元
(株)来夢に送信されます。

イーザーアップ □ テント 及び □ パーツ 発注書

(来夢欄 取説 HP)

(この用紙をコピーしてご使用ください。A~D全てご記入願います。)



(A) ご発注元

会社名	様	ご発注日	年 月 日
ご担当	様	ご住所 1	〒
TEL		ご住所 2	
FAX		ご住所 3	

(B) お届け先 ※お届け先がご発注元と異なる場合のみご記入ください。

会社名	様	ご住所 1	〒
ご担当	様	ご住所 2	
TEL		ご住所 3	

(C) お支払い方法 ※どちらかをチェックしてください。

代金引換 代金引換の場合、別途手数料がかかります。
 銀行振込 銀行振込の場合、ご入金確認後の出荷となります。振込手数料はお客様負担となります。

(D) 商品型番・型番 ※単価は消費税別で表示しております。別途消費税が加算されますので、あらかじめご了承ください。

商品型番				
	型番	単価(税別)	注文数	合計(税別)
1				
2				
3				
4				
5				
6				
	小計			円

(販売店記入欄)

送料	円
代引手数料	円
合計	円
消費税	円
総計	円

【備考】

.....
.....
.....
.....
.....

イーザーアップ・テントを長く安全にお使いいただくために。

CAUTION 全ての商品に関するご使用上の注意です。

注意・警告 禁止事項 ご案内

悪天候時の破損には保証がききません。

本テントは簡易利用を目的として設計されており、常設には適しておりません。風対策品をご活用いただいても、風・雨・雷・雪など悪天候の場合は、テントが破損する恐れがありますので、ご利用はおやめください。天候不順が原因で破損したテントのクレームは一切保証がききませんので、あらかじめご了承ください。



強風では使用しないでください。

目安として、ビューフォート風力階級の[6]かそれ以上の状況では使用しないでください。なお、[5]かそれ以下の場合でも、突風によりテントが飛ばされないう、風対策は必ず行なってください。



ビューフォート風力階級			
風力階級	風速(m/s)	地表物の状態(陸上)	使用可否
0	0.0≤0.2	静穏。煙はまっすぐに昇る。	◎
1	0.3≤1.5	風向きは煙がなびくのでわかるが、風見には感じない。	◎
2	1.6≤3.3	顔に風を感じる。木の葉が動く。風見も動きだす。	◎
3	3.4≤5.4	木の葉や細かい小枝がたえず動く。軽く旗が開く。	◎
4	5.5≤7.9	砂埃がたち、紙片が舞い上がる。小枝が動く。	◎
5	8.0≤10.7	葉のある灌木がゆれはじめる。池や沼の水面に波頭がたつ。	○
6	10.8≤13.8	大枝が動く。電線が鳴る。傘はさしにくい。	×
7	13.9≤17.1	樹木全体がゆれる。風に向かっては歩きにくい。	×

初回使用時は天幕をフレームに固定する必要があります。

DR/DX系モデルの天幕とフレームは、別々になってお届けします(DMJ・DR30は1個口となります)。また、3.0m×6.0mモデルはフレームがAとBに分かれていますので、合計3個口となります。

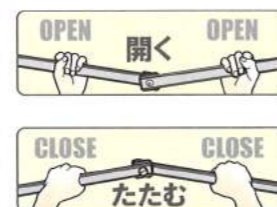


初回使用時は、設営前に天幕をフレームに固定する作業が全モデルに対して必要です。15~30分ほどかかります。詳しくは取扱説明書をご覧ください(DX60はフレームの組み立ても必要です)。



テントを寝かせたまま保管・運搬しないでください。

フレーム開閉は、必ず決められた箇所を握って行ってください。天幕をフレームに固定した後は、面倒な収納・設営ごとの天幕脱着は必要ありません。ただし、テントの保管及び運搬は、常に立てた状態にして行ってください。テントを寝かせたまま保管及び運搬をしますと、天幕生地が傷んで穴が開く恐れがあります。寝かせたまま保管及び運搬をされる場合は、あらかじめ天幕をフレームから取り外してください。



テントの内と外の温度差で結露が発生する場合があります。

テントの生地には防水加工が施されていますので、外気との温度差が大きいと生地の内側の壁面に水滴がつくこと(結露)がありますが、水漏れではありません。テント内の換気を行うことで改善できます。

類似品等にご注意ください。

フレームの構造上、設営・収納ごとに天幕の脱着が必要であるにもかかわらず、それができないかのように偽ったPRを行っている他メーカーもございます。脱着が必要であるかどうかは、その取扱説明書を確認されることでご判断できると思います。また、防災基準認定品をお求めの際は、「日本防災協会認定品」をご指定ください。「中国」や「韓国」基準の認定でありながら(日本の基準には適合しません)、「防災認定品」として販売している業者もありますので、ご注意ください。



返品交換は速やかにお願いします。

商品到着後30日以内に、商品に問題がないかご確認ください。期間を過ぎてからの返品交換はお受けできません。

仕様・価格を変更する場合があります。

仕様・価格変更及び商品の廃盤については、予告なく行なわれる場合があります。また、ご購入される商品は、色・仕様などがカタログに掲載されている内容と異なる場合があります。



AFTER SUPPORT アフターサービスとメンテナンスの注意点です。

イーザーアップ・テントは、しっかりメンテナンスして安全にご使用いただくことにより、長くお使いいただける商品です。パーツを注文してご自身で交換することも可能です。また、有償修理も承ります。

アフターサービスと修理について スペアパーツの供給は万全

すべてのモデルで、スペアパーツの供給体制が整っています。パーツリストを参照のうえ、パーツを注文してご自身で交換することも可能です。もちろん商品を送付いただいで修理も承ります。



※一部廃盤のモデルは、在庫がない場合があります。

修理の一例

イーザーアップの各パーツは、ボルトおよびナットで結合されていますので、破損したパーツをご自身で交換することも可能です。

例えば、トラスの交換は、天幕を取り外してフレームを半開きにした状態で行ないます。交換



するトラスが固定されている3ヶ所のボルトおよびナットを、付属の工具で取り外し、スペアパーツと交換します。ご不明な点は、正規販売店、またはイーザーアップホームページへお問い合わせください。

最も多い修理依頼は、フレームなどの破損

フレーム開閉時に、ロック解除を忘れて無理な力をかけたりすると、フレームの変形や破損の原因となります。フレーム開閉は、必ず決められた箇所(ステッカーの位置)を握ってゆっくりと行ってください。また、風対策をしていないと強風で飛ばされ、大きな破損になる場合が多いので32ページを参考に、必ず風対策をしてご使用ください。



かんたんウエイト 20kg仕様 装着例

メンテナンスのご注意

撤収時にやっておきたいこと

設営時も撤収時も手軽なイーザーアップですが、汚れ、湿気、傷や小穴などはできるだけ早く対処しておきたいものです。次回使用時にあわてなくていいように、チェックしてから収納しましょう。



チェックのポイント

- フレームの濡れ、汚れ (特にスライド部の砂にご注意ください)
- 天幕の傷、穴の有無
- 天幕の濡れ、汚れ
- フレームのボルトの緩み

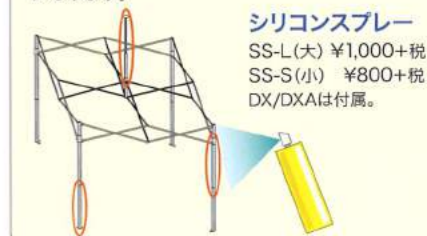
天幕・横幕などの補修

小傷や小穴でも、修理せずそのままにしておくと次第に広がってしまい、直しにくくなります。特に天幕生地には、設置時に強い張力がかかりますので、初期段階でしっかりと補修することをお勧めします。天幕・横幕の補修は、正規販売店にご依頼・ご相談ください。

汚れたまま、濡れたままの収納は厳禁

土や砂、雨水など、天幕の汚れは水拭きできれいに落とし、天日でしっかり乾燥させましょう。またフレームの汚れは空拭きし、シリコンスプレーを吹き付けましょう。天幕が濡れていた、湿気を帯びたまま収納すると、カビが生えることがあり、フレームの錆につながります。

○印の部分にシリコンスプレーを吹き付けると、スライドしやすくなり、フレームの開閉がスムーズになります。



シリコンスプレー
SS-L(大) ¥1,000+税
SS-S(小) ¥800+税
DX/DXAは付属。

有償修理のご案内 イーザーアップ・テントは、修理をして長くお使いいただける商品です。

お客様がより安全にイーザーアップ・テントをご使用いただけるよう、有償修理サービスをお受けいたします。天幕の破れ、フレームの破損など正常にテントが動作しない場合には、速やかに最寄りの正規販売店にご相談ください。詳しくは、正規販売店またはイーザーアップ・テント ホームページへお問い合わせください。

※モデルによっては修理をお受けできない場合もございますので、ご了承ください。

HP イーザーアップ・テント ホームページ
<http://www.ezup.co.jp>

並行輸入品の修理について
並行輸入品の修理もご相談ください。ただし日本向けモデルと仕様異なる場合があります。修理できない場合もあることをご承知ください。



詳しくはWebをご覧ください。

イージーアップ

検索

<http://www.ezup.co.jp>



イージーアップ・テントの
お求めは…

★印のついた商品はINT E-Z UP社製ではありません。