

POWER PIPE TENT



PIPE TENT SERIES

豊富なバリエーションで多彩な用途に対応する「パワーパイプテント」シリーズ

POWER PIPE TENT

TENT VARIATION



ビッグパワーテント



パワーパイプテント
シンプルパワーテント
ニューパワーパイプテント



新型パワーパイプテント
新型シンプルパワーテント
新型パワーパイプテント【ドーム型】



ロイヤルパワーテント
ロイヤルマウンテン【ハイライズタイプ】

BIG POWER TENT

新イベント時代を創造するビッグパワーテント!

見本市、展示会、パーティ、野外ステージ…ビッグパワーテントは、20Mから5.4Mまでの7サイズと豊富なカラーバリエーションで、多彩なイベントを華やかに演出します。支柱は4本(5.4M×10.8Mは6本)の隅柱ですからスペースも広くとれ、基礎を設置すれば、控えワイヤーなしでもOK。面倒な杭打ち作業が省略できます。組み立ては、ボールトによるジョイント方式で作業は簡単、丈夫さも優れています。用途に応じて連棟も可能。接続部品を使用すれば、雨天でも心配ありません。ファッション性、機能性、経済性、作業性…あらゆる面で優れた新時代のビッグパワーテントです。



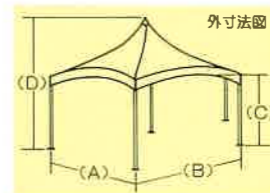
▲PHOTO:20m×20m



▼PHOTO:15m×15m



▲PHOTO:20m×20m内部



寸法 (m)	広さ (㎡)	巾 (A) (m)	長さ (B) (m)	中央部軒高 (C) (m)	全高 (D) (m)	柱数 (本)
20×20	400.0	20	20	4.52	10.76	4
15×15	225.0	15	15	4.6	8.15	4

※改良のため、一部仕様変更される場合があります。あらかじめご了承ください。



▲PHOTO: 5.4m × 10.8m

ビッグウインチの使い方

① 所定の位置でテントを組み立て、桁にベルトを通してウインチのワイヤーの先端に取り付けます。(2山の場合は、1山に1カ所、計2台必要)



② ウインチの柱をしっかり支えながら徐々にウインチハンドルを回し、テントを引きあげます。



③ 片側が建ちあがったら、折れ曲っている柱を伸ばし、反対側を②と同じ要領で引きあげ、4隅の柱にボルトを差し込んで完了。



▲PHOTO: 10m × 10m▲



▲PHOTO: 5.4m × 5.4m

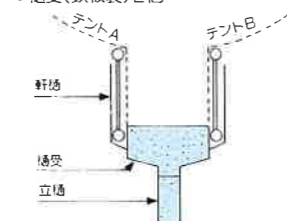


▲PHOTO: 10m × 10m



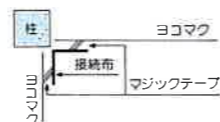
■ 接続部品(樋)

- 軒樋(キャンパス製) 1個
- 立樋(フレキシブルホース) 3m・2本
- 樋受(鉄板製) 2個

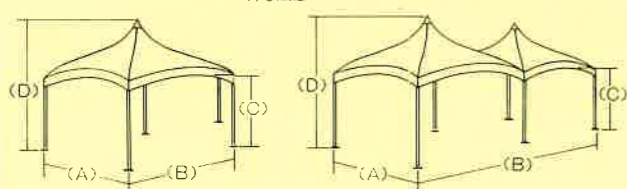


■ 横幕接続

- 接続布



外寸法図



型	寸法		広さ		巾 (A) (m)	長さ (B) (m)	中央部高さ (C) (m)	全高 (D) (m)	柱数 (本)		
	(m)	(間)	(m)	(坪)							
	10	×10			10.0	10.0	3.2	5.26	4		
	8	×8			8.0	8.0	3.05	5.11	4		
T	5.4	×10.8	3.0	×6.0	58.3	18	5.4	10.8	2.39	3.95	6
S	5.4	×5.4	3.0	×3.0	29.1	9	5.4	5.4	2.39	3.95	4

※改良のため、一部仕様を変更される場合があります。あらかじめご了承ください。



カラーサンプル

●タイプ1 (ストライプ)

赤 フルー グリーン

●タイプ2 (無地)

赤 フルー グリーン ホワイト

●タイプ3 (ツートン)

赤 フルー グリーン

●タイプ4 (市松)

赤 フルー グリーン



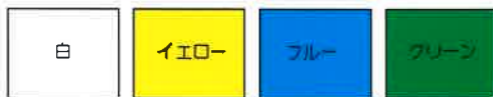
POWER PIPE TENT

永遠の人気を誇るテントの定番!

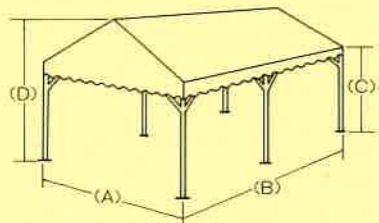
強い陽射しを遮り、さわやかな風を通し、突然の雨から守ってくれるテント。パワーパイプテントは、テント本来の機能性と耐久性を追求し続ける永遠のベストセラー商品。使いやすさ、丈夫さに徹したフォルムは、まさにテントの定番と言えるでしょう。骨組みはさびに強い表面トップコートを施したメッキ鋼管「ポストジンク」を使用。屋根幕は抜群の強度を誇るエステル帆布。強さと安全性が、変わらない人気の秘密です。



テントの色見本



外寸法図



No.	寸法		広さ		巾 (A) (m)	長さ (B) (m)	軒高 (C) (m)	棟高 (D) (m)	柱数 (本)
	(m)	(間)	(㎡)	(坪)					
1	1.77	2.67	1.0	1.5	1.77	2.67	2.0	2.56	4
2	2.67	3.55	1.5	2.0	2.67	3.55	2.0	2.83	4
3	3.55	5.31	2.0	3.0	3.55	5.31	2.0	3.09	6
4	3.55	7.07	2.0	4.0	3.55	7.07	2.0	3.09	6
5	5.31	7.07	3.0	4.0	5.31	7.07	2.0	3.59	6
6	5.31	8.85	3.0	5.0	5.31	8.85	2.0	3.59	8

*テント組み立てのとき、柱折り曲げ部の下に布片を敷いて組み立てると、折り曲げ部カバーに土や砂が詰まりません。

*別注サイズも注文承ります *改良のため、一部仕様を変更される場合があります あらかじめご了承ください

新型

POWER PIPE TENT

豊富なサイズ、選べる時代の選べるテント!

運動会や文化祭など野外催物に大活躍するパワーパイプテント。ご好評に応え、従来のシリーズにサイズバリエーションを充実、さらに部材もポストジンクを使用、5.4M×7.2Mから7.2M×14.4Mまでの規格サイズを準備、ますます用途がひろがりました。組み立てが簡単だから一般の方にも使いやすく、強さ、すっきりしたデザイン、手頃な価格…とメリットも豊富。イベントの性格とスケールに合わせて、テントも選べる時代がやってきました。



PHOTO:7.2m×10.8m

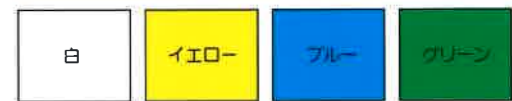
▼強度もバツグン。支柱も太くなりました。支柱が折れ曲がりスライド式で組立てられます。

▼プレスが入っているため雨がたまりません!

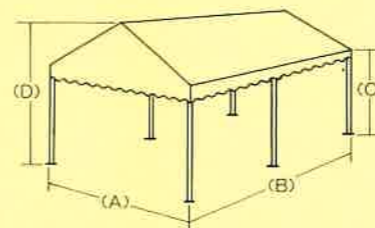
●手動ウインチ“ピッカー”を使用すると簡単に立ちあがります。



テントの色見本



外寸法図



型	寸法		広さ (㎡)	巾 (A) (m)	長さ (B) (m)	軒高 (C) (m)	全高 (D) (m)	柱数 (本)	
	(m)	(間)							
5N	5.4	7.2	38.9	12	5.4	7.2	2.25	3.58	6
6N	5.4	9.0	48.6	15	5.4	9.0	2.25	3.58	8
7A	6.3	9.0	56.7	17.5	6.3	9.0	2.25	3.82	8
7B	6.3	10.8	68	21	6.3	10.8	2.25	3.82	8
8A	7.2	9.0	64.8	20	7.2	9.0	2.25	4.05	8
8B	7.2	10.8	77.8	24	7.2	10.8	2.25	4.05	8
8C	7.2	14.4	103.7	32	7.2	14.4	2.25	4.05	10

*5N型-8C型他、別注サイズも注文承ります *改良のため、一部仕様を変更される場合があります あらかじめご了承ください *パイプは「ポストジンク」を使用

新型

SIMPLE POWER TENT

もうちょっと、大きくて、丈夫なテントが欲しい!

たとえば秋の運動会、売店や休憩所のカラフルなテントは楽しさを盛り上げてくれます。新型シンプルパワーテントは、部材を強化してポストジックを使用、奥行を3.6M(2K)に延長しました。片屋根タイプ、6本柱のシンプルな構造なので組み立て作業も簡単。イベントの雰囲気づくりに欠かせないカラーコーディネート、4色のバリエーションを、お好みに使い分けてください。




▼組立ては簡単なジョイント方式です。

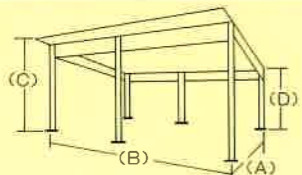
▼支柱も折り曲げ方式で安全設計。



テントの色見本



外寸法図



型	寸法		広さ		巾 (A) (m)	長さ (B) (m)	前高 (C) (m)	後高 (D) (m)	柱数 (本)
	(m)	(間)	(㎡)	(坪)					
E	3.6×5.4	2.0×3.0	19.4	6	3.6	5.4	3.22	2.2	6
F	3.6×7.2	2.0×4.0	25.9	8	3.6	7.2	3.22	2.2	6

※改良のため、一部仕様が変わる場合があります。あらかじめご了承ください。
※パイプは「ポストジック」を使用

SIMPLE POWER TENT

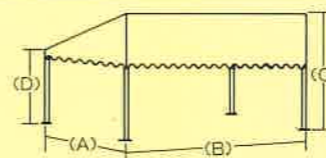
簡便性重視のシンプルなデザイン!



街や村の生活風景の中に、片屋根タイプのテントをよく見かけます。催し物の受付や、展示会、自転車置場、そして祭りの移動店舗... 気どらないシンプルな形に親近感を覚えませんか。デザインにも無駄がありませんが、設営や撤去も至って簡単。シンプルパワーテントは、使う側に立った簡便性重視のテントとして、根強い人気を誇っています。



外寸法図



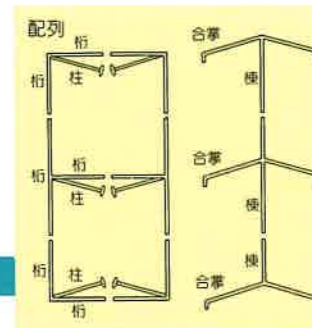
型	寸法		広さ		巾 (A) (m)	長さ (B) (m)	前高 (C) (m)	後高 (D) (m)
	(m)	(間)	(㎡)	(坪)				
A	1.77×2.67	1.0×1.5	4.72	1.5	1.77	2.67	2.5	2.0
B	1.77×3.55	1.0×2.0	6.3	2.0	1.77	3.55	2.5	2.0
C	2.67×3.55	1.5×2.0	9.48	3.0	2.67	3.55	2.8	2.0
D	2.67×5.31	1.5×3.0	14.2	4.5	2.67	5.31	2.8	2.0

※別注サイズも注文承ります。※改良のため、一部仕様が変わる場合があります。あらかじめご了承ください。

New

POWER PIPE TENT

初心者にも嬉しいイージータッチ!



アウトドアで楽しむことが好きなのに、テントの扱いに慣れてなくて... そんな不安を解消するのが、Power Pipe テントです。1点に集束されたパイプを広げて組むだけで、初心者の方でも、迷わずスピーディに建てられるイージータッチのパイプテント。組み立ては簡単でも、材質はベストセラー商品のパワーパイプテントと同様、強さが特長です。

No	寸法		柱数 (本)
	(m)	(間)	
1	1.77×2.67	1.0×1.5	4
2	2.67×3.55	1.5×2.0	4
3	3.55×5.31	2.0×3.0	6
4	3.55×7.07	2.0×4.0	6



ROYAL POWER TENT

機能性に優雅なシルエットをプラス

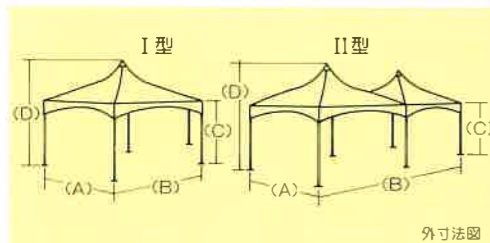
流れるようなシルエット、鮮やかなカラーリングが、青空や緑の芝生に美しく映えて…。ロイヤルパワーテントの最大の魅力はデザインにあります。エレガントな曲線とモダンな感覚が、催しに新鮮なニュアンスを添えてくれるでしょう。もちろん、機能性や簡便性にも優れ、サイズも充実。セレモニー会場や移動店舗、展示場、ウェディングスペースなど、目的や用途に応じてフレキシブルに活躍します。



- テント先端部に空気抜きを付けたので、暑い空気やタバコの煙がテント内部にこもるのを防ぎます。
- 周囲のどの面からでも接続ができますので、運棟が可能です。
- 桁の差し込み部分には、回転しない装置を付け、さらに、指づめなどのけがを防止する機構になっています。
- 支柱折れ曲げ部分に、ストッパーを付けていますのでステイが不要になりました。(特許申請中)




- テント張りは、各支柱のフックに引掛けるだけなので、ワンタッチで簡単に張ることが出来ます。
- 屋根面先端にFRPキャップを付け、小粋なスタイルになりました。
- 合掌のパイプを回転させるだけで、束ねることができ、設営、収納がたいへん便利です。(特許申請中)



No.	スパン数	寸法		広さ		巾 (A) (m)	長さ (B) (m)	軒高 (C) (m)	全高 (D) (m)	柱数 (本)	ハンドル 掛けリング ジャッキ (組)	FRP キャップ (個)
		(m)	(間)	(㎡)	(坪)							
1515	1	2.7×2.7	1.5×1.5	7.3	2.3	2.7	2.7	2.0	3.1	4	1	1
1520	1	2.7×3.6	1.5×2.0	9.7	3.0	2.7	3.6	2.0	3.2	4	1	1
1530	2	2.7×5.4	1.5×3.0	14.6	4.5	2.7	5.4	2.0	3.1	6	2	2
2020	1	3.6×3.6	2.0×2.0	13.0	4.0	3.6	3.6	2.0	3.3	4	1	1
2030	2	3.6×5.4	2.0×3.0	19.4	6.0	3.6	5.4	2.0	3.2	6	2	2
2040	2	3.6×7.2	2.0×4.0	25.9	8.0	3.6	7.2	2.0	3.3	6	2	2

カラーサンプル



テントの組立て順序



- 各パイプを所定の位置に並べて下さい。
- 支柱、桁をセットして屋根面の合掌を組み立て突き上げ金具を取り付けます。
- テントをかぶせて、各支柱のフックに止め、キャップを取り付けます。
- 片側を起して、突き上げハンドルを回し、テントを張ります。
- 片側を起して完成。

新型

POWER PIPE TENT

広々空間を演出する[ドーム型]

スポーツやセレモニーなど各種イベントに大活躍する「パワーパイプテント」。従来のシリーズに加え、業界初となる「ドーム型」タイプが新たにラインナップしました。テント部分を「アール(円弧)」にすることで、優美なフォルムを創出し、今までに無かった空間の広がりを実現。部材にはポストジंकを使用、軽量で高い強度を誇り、多彩な用途にも対応できるように、5種類のサイズバリエーションを取り揃えています。組立が簡単だから設営効率も向上、イベントに華やかな雰囲気演出します。



PHOTO: 7.2m×10.8m

深いアールにより、従来の切妻タイプに比べ天井が高く、空間にゆとりが生まれます。



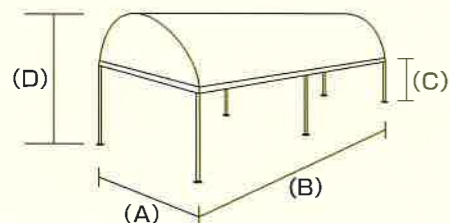
サイズアップに伴い部材も強化、さらに丈夫に。手動ウインチ“ピッカー”で簡単に建ちあがります。

業界初!!
ドーム型(Rタイプ)

テントの色見本



[外寸法図]



型	寸法		広さ		巾(A) (m)	長さ(B) (m)	軒高(C) (m)	全高(D) (m)	柱数 (本)
	(m)	(間)	(㎡)	(坪)					
5NR	5.4×7.2	3×4	38.9	12	5.4	7.2	2.25	3.8	6
6NR	5.4×9	3×5	48.6	15	5.4	9	2.25	3.8	8
8AR	7.2×9	4×5	64.8	20	7.2	9	2.25	4.4	8
8BR	7.2×10.8	4×6	77.8	24	7.2	10.8	2.25	4.4	8
8CR	7.2×14.4	4×8	103.7	32	7.2	14.4	2.25	4.4	10

※改良のため、一部仕様変更される場合があります。あらかじめご了承ください。

新型

ROYAL POWER TENT

ロイヤルマウンテン[ハイレイズタイプ]

流れるようなシルエットと鮮やかなカラーリングが魅力の“ロイヤルパワーテント”。鉄骨は、そのまま利用して、ジャッキを取り替えるだけで、従来より1mも高いテントを実現した「ロイヤルマウンテン(ハイレイズタイプ)」が新登場!! ダイナミックな曲線とエレガントな感覚が、華やかさを演出し、催しに斬新なニュアンスを添えてくれるでしょう。もちろん、機能性にも優れ、セレモニー会場や移動店舗・展示場・ウェーティングスペースなど、目的や用途に応じてフレキシブルに活躍します。

PHOTO: 2020M



PHOTO: 2040M

プラス1mの
衝撃!!
ハイレイズタイプ

ロイヤルパワーテントのテント全高が、3.3mから**4.3m**に!!
華やかさが、さらにパワーアップしました。

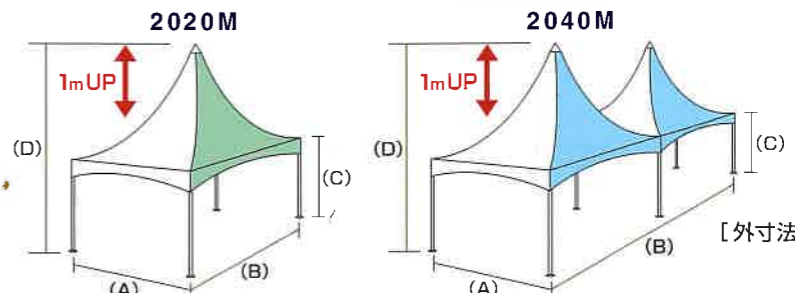
鉄骨はそのまま、
ジャッキを替えるだけでOK!!



テントの色見本(1スパン)



※2スパンの場合も同様の色になります。



[外寸法図]

No.	スパン数	寸法		広さ		巾(A) (m)	長さ(B) (m)	軒高(C) (m)	全高(D) (m)	柱数 (本)	ハンドル 受けリング ジャッキ	FRP キャップ (組)
		(m)	(間)	(㎡)	(坪)							
2020M	1	3.6×3.6	2×2	13.0	4	3.6	3.6	2	4.3	4	1	1
2040M	2	3.6×7.2	2×4	25.9	8	3.6	7.2	2	4.3	6	2	2

※改良のため、一部仕様変更される場合があります。あらかじめご了承ください。



無限の空間こそ私たちの世界

Manufactured by Yano Tento Co,

Printed in Japan 2016.2.4000-KH